

2019年

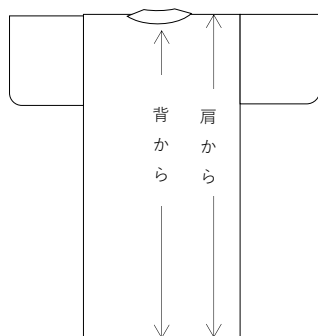
6月3週 コート丈について

女物長着の身丈 = 身長

首から上のおはしりとなります

当教室では長着の身丈は背から裾までとしています

肩から裾までを身丈としているところもあります



コートの着丈（正装） $(身長 - 25) \times 0.65$ となります

長羽織はおしゃれ着です

背の高いモデル体型の方が上手に着るときれいです

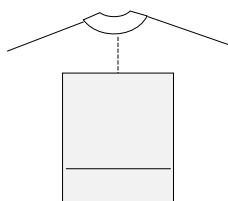
背のあまり高くない方には適さないですがどうしても作りたいという

希望者が多いです

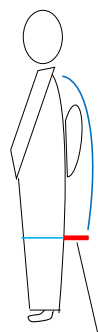
1枚目は基本である正装丈の羽織を作ってください

2~3枚目以降に長羽織を作るようにしてください

コートの上から
帯の形が写って
みえるのはNG

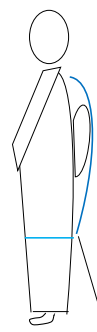


×



コートの裾と
長着が
離れるのはNG

○



コートの裾と
長着が離れて
いないのが
きれいです